

MON

ET

COMMERCE


BITCOIN

Bitcoin...

De plus en plus présent dans notre environnement.

Tout le monde peut l'utiliser, les commerces comme les particuliers, tous peuvent les accepter et les gérer en toute indépendance, moyennant quelques adaptations techniques et philosophiques, selon son niveau de connaissance.

Ce document est issu d'une initiative autonome, indépendante et non commerciale, dans l'unique but de promouvoir la philosophie et l'altruisme du projet Bitcoin ainsi que les techniques et systèmes existants open sources.





POURQUOI ?

Réveille-toi Néo..
Suis le lapin blanc.

ATTIRER DE NOUVEAUX CLIENTS

De nouveaux détenteurs de bitcoins souhaitent pouvoir les utiliser, référencez votre commerce afin d'être visible par les détenteurs du monde entier.
Communiquez auprès de la presse locale que vous acceptez bitcoin.

METTEZ UN PIED DANS BITCOIN

Vous entendez de plus en plus parler de bitcoin et des cryptos, que c'est la monnaie du futur mais vous hésitez à investir. Accepter Bitcoin dans votre commerce vous permet de mettre un premier pas dans cette innovation à moindre risque.

SOYEZ VOTRE PROPRE BANQUE

Ne soyez plus lié à votre banque pour prendre des décisions.

Sans frais pour le commerçant, vous pouvez recevoir des transactions à travers le monde entier.

LA COMPTA

Rien de plus facile pour votre expert comptable.





ENCAISSEMENTS DÉCLARATION DE TVA

ENCAISSEMENT

Le traitement du paiement en bitcoin se fait comme pour un règlement CB/Cash/CHQ/TR lors du règlement, vous aurez préalablement configuré une touche de règlement [BITCOIN] sur votre caisse.

A la fin du service, le détail de votre ticket Z mentionnera tous vos modes de paiement y compris [BTC]



ENCAISSEMENTS DÉCLARATION DE TVA

TVA

La déclaration de TVA se fait sur la valeur en euros au moment des encaissements, lors de la déclaration annuelle des comptes, l'application choisie permet généralement un export des données à transmettre, montants, dates, conversion.



COMPTABILISER SES BITCOINS

PLACEMENT EN TRÉSORERIE

La comptabilisation des bitcoins se fera par un compte différent de celui qui est utilisé pour les comptes bancaires. Vous devrez les comptabiliser dans le compte de classe 5202 « Jetons détenus ».



FISCALITÉ ?

No pain
No gain

RÉGIME D'IMPOSITION



Les **plus-values** sont soumises à l'impôt sur les sociétés, soit de 25%.

Pour être taxé, ceci implique que vous revendez vos bitcoins pour de Euros. La différence entre la valeur lors du paiement par le client et le moment de la revente en euros est alors taxée en cas de plus-value.

Si vous conservez vos bitcoins vous ne générez pas de plus-value, donc pas de Tax.

COMMENT ACCEPTER BITCOIN ?

Une solution pour chaque
profil de connaissance.



LES PORTEFEUILLES NUMÉRIQUES

Notion essentielle, les portefeuilles ou Wallets vous permettrons de réceptionner et envoyer des paiements en bitcoins.

Les wallets ne contiennent pas de bitcoins, mais des clés privées pour accéder aux bitcoins.

Il en existe des différents selon les usages et les profils de connaissances des utilisateurs



Les paiements sont simplement des transferts d'un portefeuille numérique à un autre. D'un smartphone, une tablette ou un PC.



WALLETS





Plus les montants seront importants,
plus vous devrez sécuriser votre système.

Plus vous aurez de connaissances,
plus vous serez autonome.

1

Vous êtes **débutant**

Petits volumes à traiter, un simple portefeuille numérique mobile suffit (*voir page suivante*).

2

Vous êtes **débutant** et avez **un montant significatif**

Téléchargez un portefeuille numérique mobile puis envoyez hebdomadairement vos bitcoins sur un portefeuille hors ligne (usb) de type Ledger© ou Trezor© (*voir solution « must »*).

3

Vous êtes **passionné** ou avez de **gros montants en Bitcoin**

Même pour de petits volumes, il est intéressant d'être autonome. Pour ceci nous vous conseillons :

- D'avoir un nœud bitcoin (*voir point 3*),
- Sécurisez vos bitcoins sur un portefeuille hors ligne (usb) de type Ledger© ou Trezor© (*voir solution « must »*).



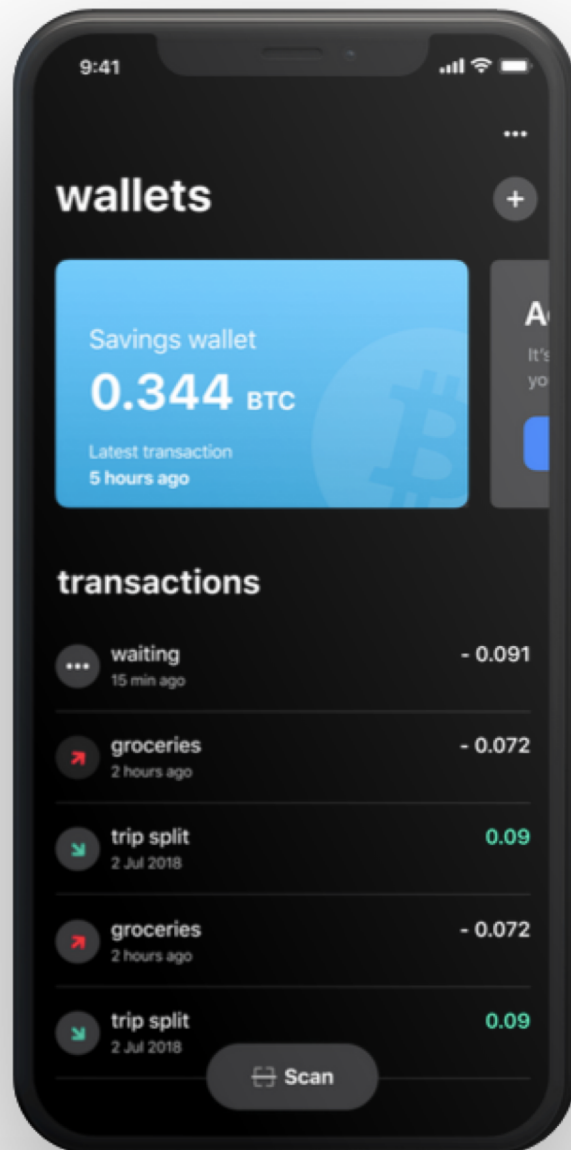
1

DÉBUTANT

**INSTALLEZ VOTRE WALLET
SUR SMARTPHONE OU TABLETTE**

Nous vous conseillons deux portefeuilles numériques :

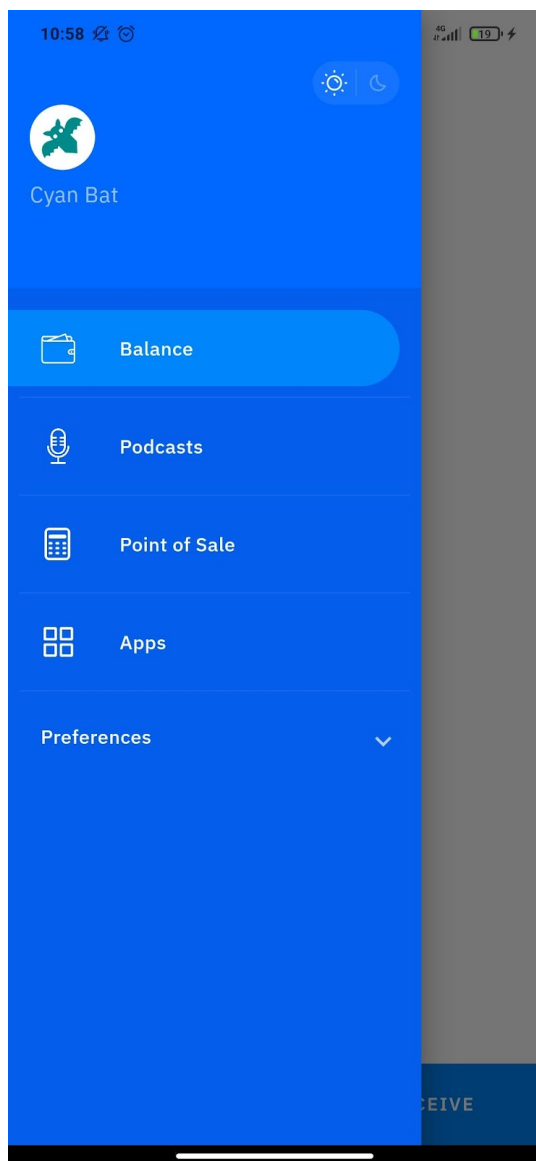
- **Blue Wallet : facile d'utilisation**
- **Breez : Possibilité de télécharger toutes les transactions réceptionnés en CSV**



BLUE WALLET

Facile d'utilisation, vous devrez créer un wallet **bitcoin** et un wallet **lightning**. **Lightning** permet aux clients de payer sans frais pour les petits montants.





BREEZ

Breez permet aux commerçant d'avoir un « **Point de Vente** » et de télécharger toutes les transactions en CSV (format Excel).

Un guide utilisateur est disponible [ici](#).



LE + SÉCURISÉ

3

LE NOEUD BITCOIN



Exemple : umbrel community , lukechilds

Pour les passionnés d'informatique et/ou les gros montants

Tout le système peut tenir dans un simple Nano ordinateur type Raspberry et un disque dur, soit autogéré soit partagé, plus une tablette pour le paiement. (~200€)

Vous devenez : la banque - le terminal de paiement - transporteur de fonds - porte monnaie et coffre fort...

Ceci ne demande pas de connaissances approfondies, seulement de gérer différents mots de passe permettant d'accéder aux différents niveaux de gestion du système.

Plus vous gérez de niveaux, plus vous êtes autonome.

Nul ne peut empêcher une transaction.

Découvre bitcoin, a réalisé un tutoriel d'installation, [disponible ici](#).

SYNTHÈSE

1

De plus en plus d'utilisateurs de cryptos dans le monde, pas besoin de permission, nul ne peut saisir votre argent ou empêcher une transaction.

Fonctionne avec n'importe qui, peut importe la nationalité ou la langue, pas de taux de change entre le client et votre prix.

2

Adopter bitcoin et vous adoptez sa philosophie.

Vous devenez votre propre banquier.

Vous protégez une partie de votre trésorerie contre l'inflation.

3

Une comptabilité traditionnelle, avec une ligne « bitcoin » en plus sur le mode de paiement.
Un export des données pour transmettre en bilan comptable.

Les bitcoins sont disponibles dans votre wallet 7/7 h24

4

Les plus-values sont soumises à l'impôt sur les sociétés, soit de 25%.

Vous devrez les comptabiliser dans le compte de classe 5202 « Jetons détenus ».

5

De plus en plus de commerce dans le monde et en Europe acceptent le BTC et les cryptomonnaies.

Référez votre commerce sur les cartes en lignes :

[Coinmap](#)

RESOURCES

Parce que le bonheur n'existe que s'il est partagé.



TECHNIQUE



[Nœud Umbrel](#)

LIVRES



Tout sur bitcoin

21 leçons

The bitcoin Standard

Mastering Bitcoin

YOUTUBE



[Découvre Bitcoin](#)

[Grand angle Crypto](#)

[Surf'in Bitcoin](#)

[Andreas Antonopoulos](#)

DOCUMENTS



[ARTE : Le Mystère Satoshi](#)

[The Rise and Rise of Bitcoin](#)



IDENTIFIEZ-VOUS

Afin de faire savoir à vos clients que vous acceptez bitcoin comme moyen de paiement, collez un autocollant sur votre porte d'entrée.

Autocollant sur simple demande Email : breizhbitcoin@gmail.com



DON'T TRUST, VERIFY!

Si vous vous demandez pourquoi nous avons fait ce document?

Pour quelle raison nous sommes prêts à vous assister dans la démarche?

Nous le faisons par conviction, nous croyons au Bitcoin et à sa révolution, sans arrière-pensée commerciale ou malveillante.

Comme un juste retour de ce que Satoshi Nakamoto a offert.

Des commerces qui ont fait le pas :

- Rennes : Bar Le Hangar
- Lannion : Richard and Jacks
- Lyon : Restaurant Bouchon Comptoir Brunet
- Hoenheim : Le cheval Noir